

パソコンビキナーコース ネット編

レッスン1 Edgeを使って検索してみよう！



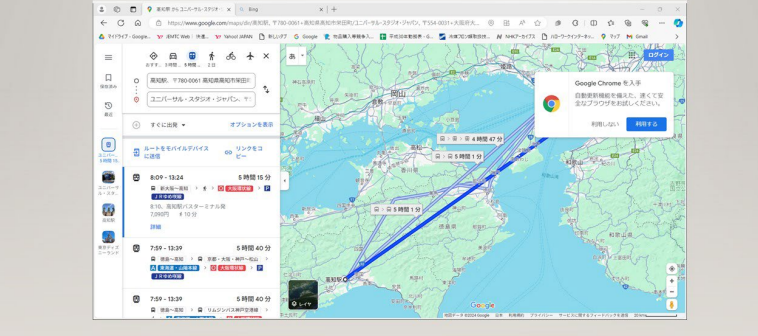
1
検索結果が出ます

講座番号 ①
Edgeを使って検索してみよう！

時間 15分

内容：Edgeを使ってネット検索の
仕方を学びます

レッスン2 地図を使って行き方を調べてみよう！

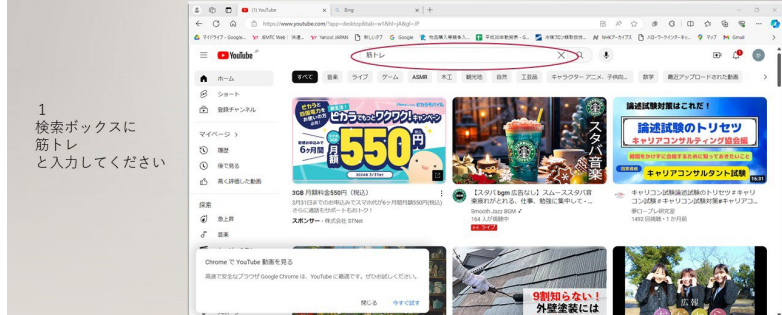


講座番号 ②
地図を使って行き方を調べてみよう！

時間 15分

内容：Googleのマップを使って行きたい
ところまでの行き方を学びます

レッスン3 YouTubeを見てみよう



1
検索ボックスに
筋トレ
と入力してください

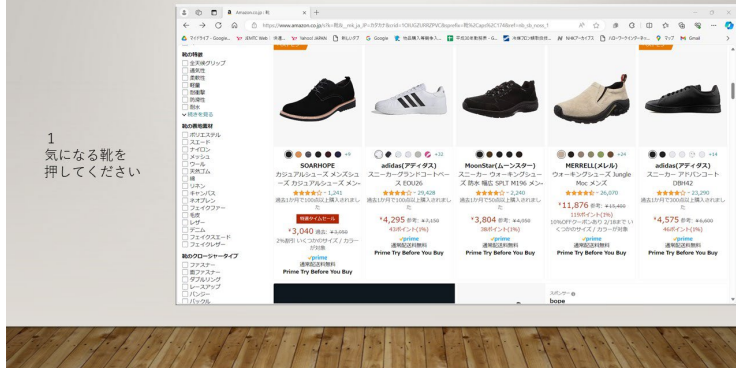
講座番号 ③
YouTubeを見てみよう！

時間 15分

内容：YouTubeの使い方を学びます

パソコンビキナーコース ネット編

レッスン4 AMAZONを利用してみよう！

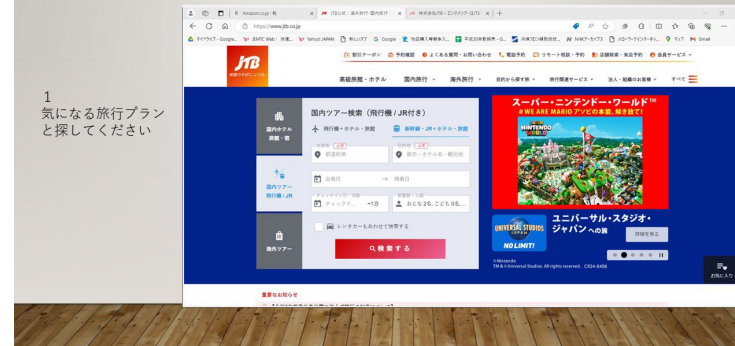


講座番号 ④
AMAZONを利用してみよう！

時間 15分

内容：AMAZONで欲しいものを探し
購入する方法を学びます

レッスン5 旅行サイトを利用してみよう！



講座番号 ⑤
旅行サイトを利用してみよう！

時間 15分

内容：旅行サイトを使って、旅行の計画から
予約までの方法を学びます

パソコンビキナーコース Wordコース

レッスン1 文字を打ってみよう

- 1
スペースキーを押すと
選択された文字が変わります
- 2
正しい漢字が選択できたら
エンターを押してください



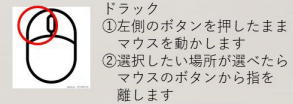
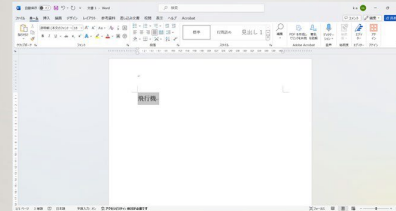
講座番号 ⑥
文字を打ってみよう！

時間 15分

内容：Wordで文字を打って漢字にするように方法を学びます

レッスン2 文字のサイズや色を変えてみよう

- 1
文字をドラックして
選択してみましょう



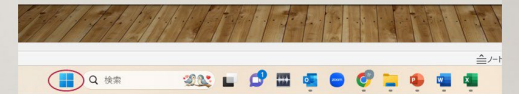
講座番号 ⑦
文字のサイズや色を変えてみよう！

時間 15分

内容：Wordで文字の大きさや色を変える方法を学びます

レッスン2 文字の書体を変えてみよう

- 1
Windowsマークを
押してください！



講座番号 ⑧
文字の書体を変更してみよう！

時間 15分

内容：Wordで文字の書体を変える方法を学びます